

Autorisé par la Commission de surveillance du secteur financier. Le Fonds est enregistré à la vente en Autriche, en Belgique, en France, en Allemagne, aux Pays-Bas, au Luxembourg, à Singapour**, en Suisse et au Royaume-Uni.

Depuis plus de 50 ans, Stralem & Company, gestionnaire d'investissement du Compartiment The Stralem Fund US Equity Fund, travaille avec des institutions et des clients privés pour faire croître et préserver leur patrimoine à long terme par le biais d'une approche stricte et éprouvée alliant participation et protection. Cette approche permet ainsi de générer de la croissance tout en protégeant le capital. La structure spécifique du portefeuille du Fonds Stralem vise à incorporer des titres haussiers qui stimulent la croissance du capital et des titres baissiers qui protègent le capital.

Aperçu de Stralem & Company

- Entreprise privée dont l'actif total s'élève à 439 mio USD¹
- Capitaux investis de concert avec les clients
- Approche d'investissement stricte
- Modèle de risque quantitatif exclusif
- Historique à long terme de la surperformance
- Multiples possibilités d'investissement : SMA, 40 Act, OPCVM

Caractéristiques du portefeuille

- Sélection de titres axés sur les fondamentaux
- Portefeuille à forte conviction
- Part active élevée
- Faible taux de rotation
- Excellent ratio d'encaissement de hausses/baisses
- Faible volatilité des rendements

Objectif du Fonds

Appréciation du capital à long terme

Stratégie du Fonds

Le Fonds investit dans des titres de grandes capitalisations américaines qui ont démontré une croissance durable des bénéfiques et un leadership sur le marché au fil du temps et dont le prix est attrayant.

Caractéristiques du portefeuille

Actifs	19(Mio)\$
Participations	33
Haussier/baissier/liquidités	63,9%/31,9%/4,2%
Part active ²	80%
Rendement des dividendes ³	2,0%
Capitalisation boursière médiane ⁴	107(Mrd)\$
Taux de rotation ⁵ (5 ans)	24,2%
Bêta ⁶ (depuis le lancement*)	0,99

Performance (%) ~ T3 2018

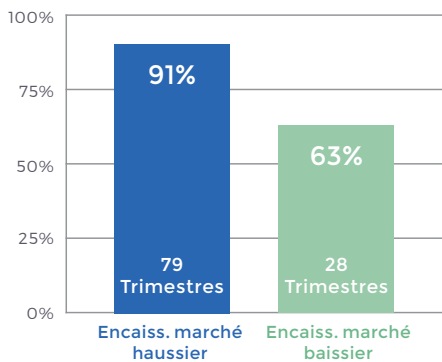
	Depuis le début	du mois	du trim.	de l'année
Classe A		0,98	5,60	4,92
Classe I		1,03	5,75	5,42
S&P 500		0,57	7,71	10,56

La performance passée de The Stralem Fund ne saurait constituer une indication des rendements futurs. La performance future dépendra de l'évolution des marchés financiers et de la capacité du Gestionnaire d'investissement à appliquer la politique d'investissement.

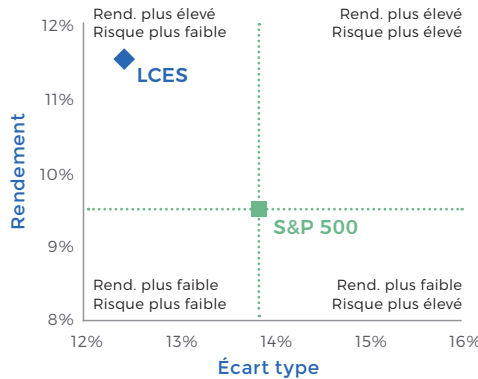
La valeur de la participation allée à la protection⁸

Le Gestionnaire d'investissement du Compartiment The Stralem US Equity Fund a recours à la stratégie US Large Cap Equity (LCES) pour l'ensemble des mandats et fonds de placement qu'il gère dans le portefeuille appliquant la LCES (portefeuille LCES).

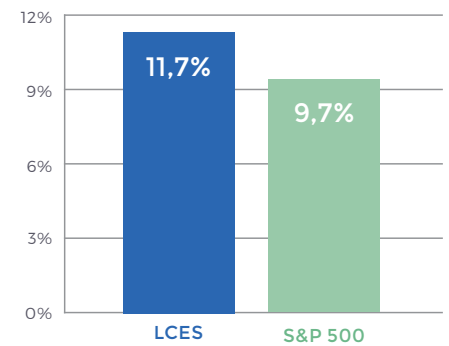
Solide ratio d'encaissement de hausses/baisses⁷



Orientation risque/rendement



Historique à long terme de la surperformance



Toutes les données proviennent du portefeuille LCES pour la période allant de janvier 1992 à Septembre 2018. La performance n'inclut pas les frais.

¹Au 30 septembre 2018, l'actif total était composé de 416 mio USD d'actifs sous gestion et de 23 mio USD d'actifs sous conseil.

²La part active représente la proportion des participations d'un fonds qui diffèrent de celles de l'indice de référence. Un fonds qui n'a aucune participation commune avec l'indice aura une part active de 100 % et un fonds qui est une réplique exacte de l'indice aura une part active de 0 %.

³Le rendement des dividendes est un ratio financier qui indique la proportion des dividendes versés chaque année par une société par rapport au cours de son action. Le rendement des dividendes est exprimé en pourcentage et calculé en divisant la valeur (ici en dollars) des dividendes versés par action au cours de l'année considérée par la valeur (en dollars) d'une action.

⁴La capitalisation boursière médiane du portefeuille est le point médian de la capitalisation des actions du portefeuille.

⁵Le taux de rotation correspond au pourcentage des participations du portefeuille qui ont été remplacées au cours de l'année considérée.

⁶Le bêta est une mesure de la volatilité, ou risque systématique, d'un titre ou d'un portefeuille par rapport à l'ensemble du marché.

Le présent document, élaboré à titre informatif uniquement, est fourni au lecteur sur demande. Il ne peut pas être reproduit ni redistribué à des tiers. Il ne remplace en aucun cas le prospectus complet ni tout autre document juridique pouvant être obtenu gratuitement auprès du siège social du Fonds ou auprès de Carnegie Fund Services S.A., CH-1204 Genève. Ce document ne constitue ni une offre ni une recommandation d'achat ou de vente d'actions de la SICAV. Stralem & Company, Inc. n'assume aucune responsabilité quant aux éventuelles informations incomplètes ou transmises de manière inexacte. Veuillez prendre note du fait que les fonds de placement comportent des risques d'investissement, notamment la perte éventuelle du montant initial investi. Veuillez consulter le prospectus complet pour une description détaillée des risques associés à The Stralem Fund. Le prospectus, les documents d'informations clés pour l'investisseur (KIID) les statuts, les rapports annuels et semestriels ainsi que la liste des achats et ventes effectués durant chaque période comptable peuvent être obtenus gratuitement auprès du représentant en Suisse, Carnegie Fund Services S.A., 11, rue du Général-Dufour, CH-1204, Genève, site Internet : www.carnegie-fund-services.ch. Le service de paiement en Suisse est Banque Cantonale de Genève, 17, quai de l'île, CH-1204 Genève. Les derniers prix des Actions sont disponibles sur www.swissfunddata.ch

Meilleures participations haussières du Fonds

Boeing	3,5%
Danaher	3,4%
Carnival	3,4%
Visa	3,4%
UnitedHealth Group	3,3%

Meilleures participations baissières du Fonds

Pfizer	3,1%
AT&T	3,0%
Merck	3,0%
Abbvie	3,0%
Dominion Energy	2,9%

Équipe de recherche

Hirschel Abelson, Président et co-fondateur

BA et MBA, Université de Cornell

Plus de 50 ans d'expérience

Adam Abelson, Directeur des investissements & gestionnaire de portefeuille senior

BA, Pitzer College, Claremont Colleges

26 ans d'expérience, dont 20 chez Stralem

Michael Alpert, Gestionnaire de portefeuille

BA, Université du Connecticut ; MBA, Wharton School de l'Université de Pennsylvanie

21 ans d'expérience, dont 8 chez Stralem

DATES DE LANCEMENT

Classe A*	29.08.08
Classe I**	20.11.08
Classe DA	À définir
Classe DI	20.09.11

ISIN

Classe A	LU0380918598
Classe I	LU0380918754
Classe DA	LU0505592898
Classe DI	LU0505594837

CODE

Classe A	STRALFA LX
Classe I	STRALFI LX
Classe DI	STRALDI LX

TELEKURS

Classe A	4451232
Classe I	4451236
Classe DA	11240235
Classe DI	11240239

Indice de référence

S&P 500

Devise

USD

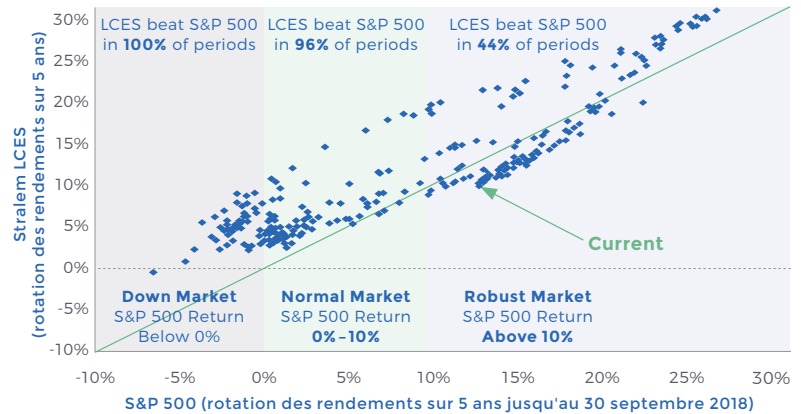
*Clients privés **Clients Institutionnels

Rendements annualisés du portefeuille LCES (%) pour le T3 2018⁸



La performance n'inclut pas les frais. Source : Standard & Poor's, analyse de Stralem.

Performance du portefeuille LCES sur 5 ans (tous les marchés)⁸



US Large Cap Equity Strategy™ (LCES) – USD

Rend. annuel (%)	2017	2016	2015	2014	2013	2012	2011	2010	2009	2008	2007	2006	2005	2004	2003	2002	2001
Stralem (brut)	17.4	9.1	2.9	8.0	29.7	8.7	8.8	10.8	21.5	-27.4	13.6	10.7	13.5	17.4	23.3	-19.7	1.0
Stralem (net)	16.7	8.5	2.2	7.3	28.8	8.0	8.1	10.1	20.7	-27.9	12.7	9.9	11.9	15.7	21.5	-20.9	-0.5
S&P 500	21.8	12.0	1.4	13.7	32.4	16.0	2.1	15.1	24.5	-37.0	5.5	15.8	4.9	10.9	28.7	-22.1	-11.9

⁷Le ratio d'encaissement de baisses (hausses) désigne la moyenne géométrique cumulative des rendements durant les périodes baissières (haussières) de l'indice de référence divisée par la moyenne géométrique cumulative du S&P 500 durant les périodes baissières (haussières). Le calcul a été effectué sur la base des rendements trimestriels avant déduction des frais au 30 septembre 2018. Source : PSN Enterprises.

⁸Notes concernant la performance : Fondée en 1966, Stralem & Company (ci-après « Stralem ») est un conseiller en investissement indépendant agréé par la SEC. Un tel agrément n'implique pas un niveau de connaissance ou de formation spécifique. Le portefeuille LCES est composé de titres issus de sociétés de grande capitalisation et adopte une gestion entièrement discrétionnaire. La performance du portefeuille est comparée à celle de l'indice S&P 500, un indice largement considéré comme un indicateur clé des marchés actions américains. Jusqu'au 7 janvier 2014, la performance du portefeuille LCES était également comparée à celle de l'indice Russell 1000 Growth. Stralem se conforme aux normes Global Investment Performance Standards (GIPS®). La société a établi une liste complète et une description des composants du portefeuille ; cette liste est disponible sur demande. Veuillez contacter Mme Andrea Baumann Lustig à l'adresse a.lustig@stralem.com pour obtenir une présentation conforme aux normes GIPS et/ou la liste et la description de tous les composants du portefeuille de la société. Les performances passées ne constituent pas une indication des résultats futurs. La performance est exprimée en dollar américain. Les rendements sont présentés tant avant qu'après déduction de la commission de gestion et tiennent compte du réinvestissement de tous les revenus. Les rendements sont exprimés avant déduction des frais de garde et des retenues fiscales, mais après déduction des coûts de transaction. Aux rendements bruts seront déduits les frais de conseil en investissement et les autres dépenses susceptibles d'être imputées lors de la gestion du compte.

Société de gestion

Kredietrust Luxembourg S.A.

Gestionnaire d'investissement

Stralem & Company Incorporated, New York, USA

Banque dépositaire

KBL European Fund Administration

Agent de transfert

European Fund Administration

Société d'audit

Deloitte SA Luxembourg

Distributeur général et représentant en Suisse

Carnegie Fund Services

Type de fonds, domicile

SICAV-OPCVM, Luxembourg

Fréquence et heure limite de transaction

Journalière, 22h00 (CET)

Commission de gestion

Classe A/DA 1,3%

Classe I/DI 0,8%

Seuil minimal

Classe A/DA 5 000\$

Classe I/DI 1(Mio)\$

The Stralem Fund

11 Rue Aldringen, L-1118, Luxembourg

Pour les souscriptions et les rachats :

Tél. : +352/48 48 80 9002

Fax : +352/48 65 61 8002

stralemucits.com